

Verkehrskonzept zum Betrieb von Parkieranlagen für den Innenstadt-Campus der Universität Siegen



BSV BÜRO FÜR STADT- UND VERKEHRSPLANUNG
DR.-ING. REINHOLD BAIER GMBH

Siegen. Wissen verbindet
Öffentlichkeitsbeteiligung
10. Juni 2021

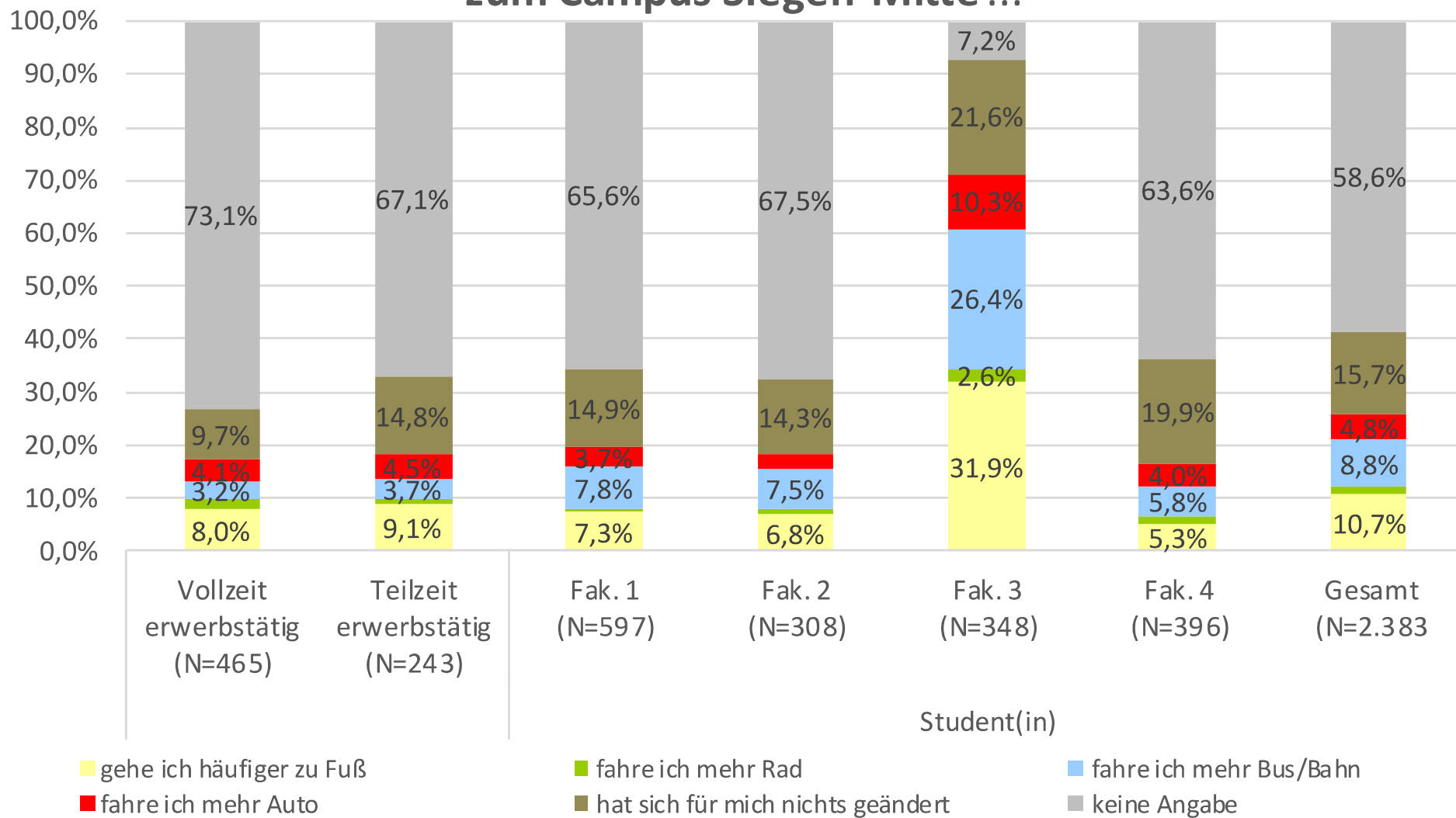
Studierende und Beschäftigte am Standort Innenstadt in 2025



Campusbereich	Personen- gruppe	Personen- anzahl
Campus Nord Friedrichstraße (Fakultät I)	Studierende	6.300
	Beschäftigte	400
	gesamt	6.700
Campus Mitte Unteres Schloss (Fakultät III)	Studierende	4.400
	Beschäftigte	350
	gesamt	4.750
Campus Süd Löhrtor (Fakultät II)	Studierende	2.500
	Beschäftigte	350
	gesamt	2.850
Standort Innenstadt insgesamt	Studierende	13.200
	Beschäftigte	1.100
	gesamt	14.300

Mobilitätsverhalten

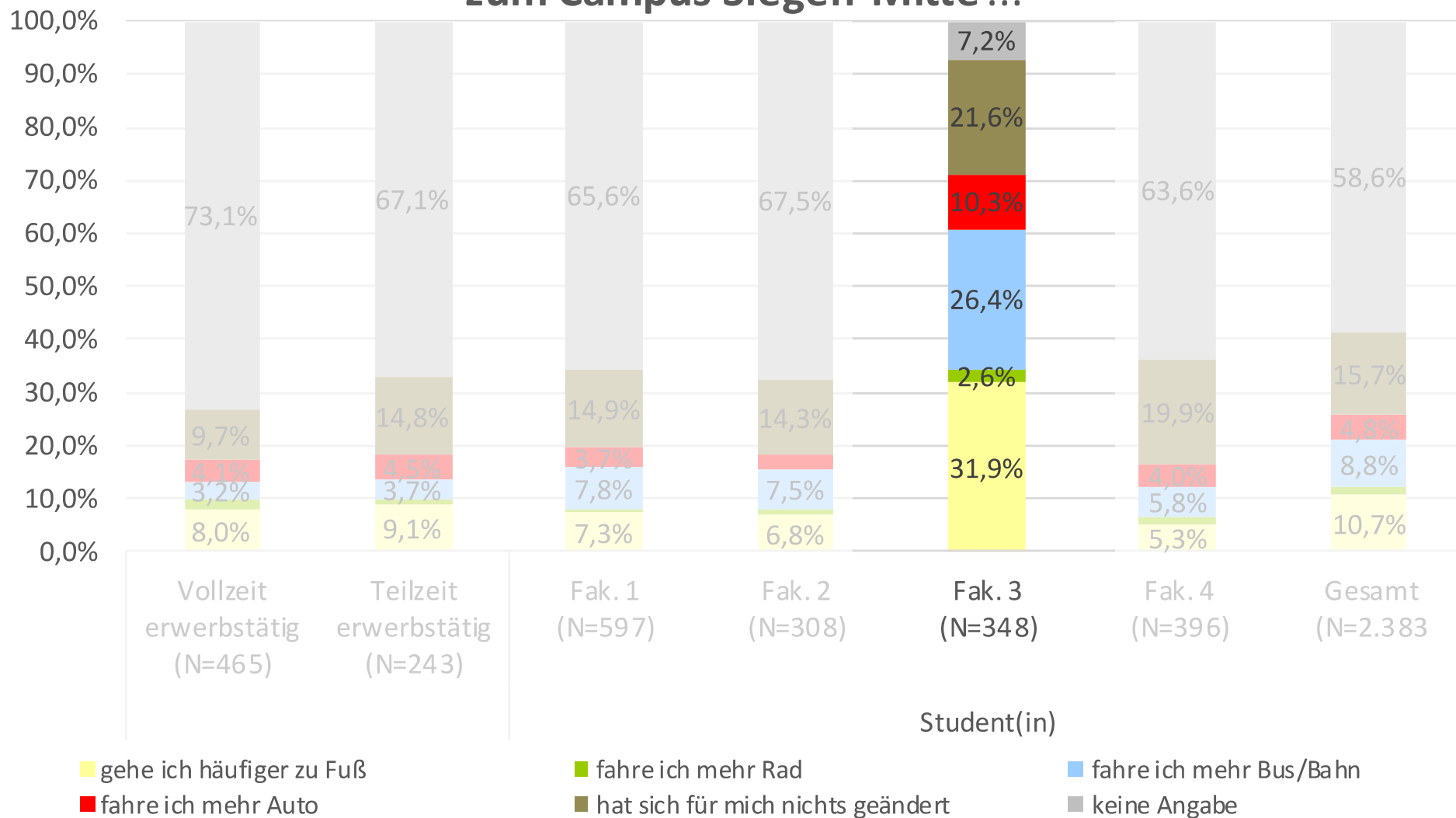
Seit der Verlagerung meiner Fakultät oder Veranstaltungen zum Campus Siegen-Mitte ...



Quelle: Mobilitätsbefragung der Studierenden und Beschäftigten an der Universität Siegen 2017

Mobilitätsverhalten

Seit der Verlagerung meiner Fakultät oder Veranstaltungen zum Campus Siegen-Mitte ...



Quelle: Mobilitätsbefragung der Studierenden und Beschäftigten an der Universität Siegen 2017

Dezentrale Pkw-Parkierungsanlagen

Bedarf insgesamt: 900 Stellplätze

Randbedingungen

- vermehrt digitalisierte Lehre
- vermehrt Homeoffice bei Beschäftigten
- vermehrte Nutzung von ÖPNV und Fahrrad

Tiergartenstraße ●
Parkhaus
375 Stellplätze

Innenstadt-Campus

Siegen

Melanchtonstraße ●
Parkhaus
60 Stellplätze

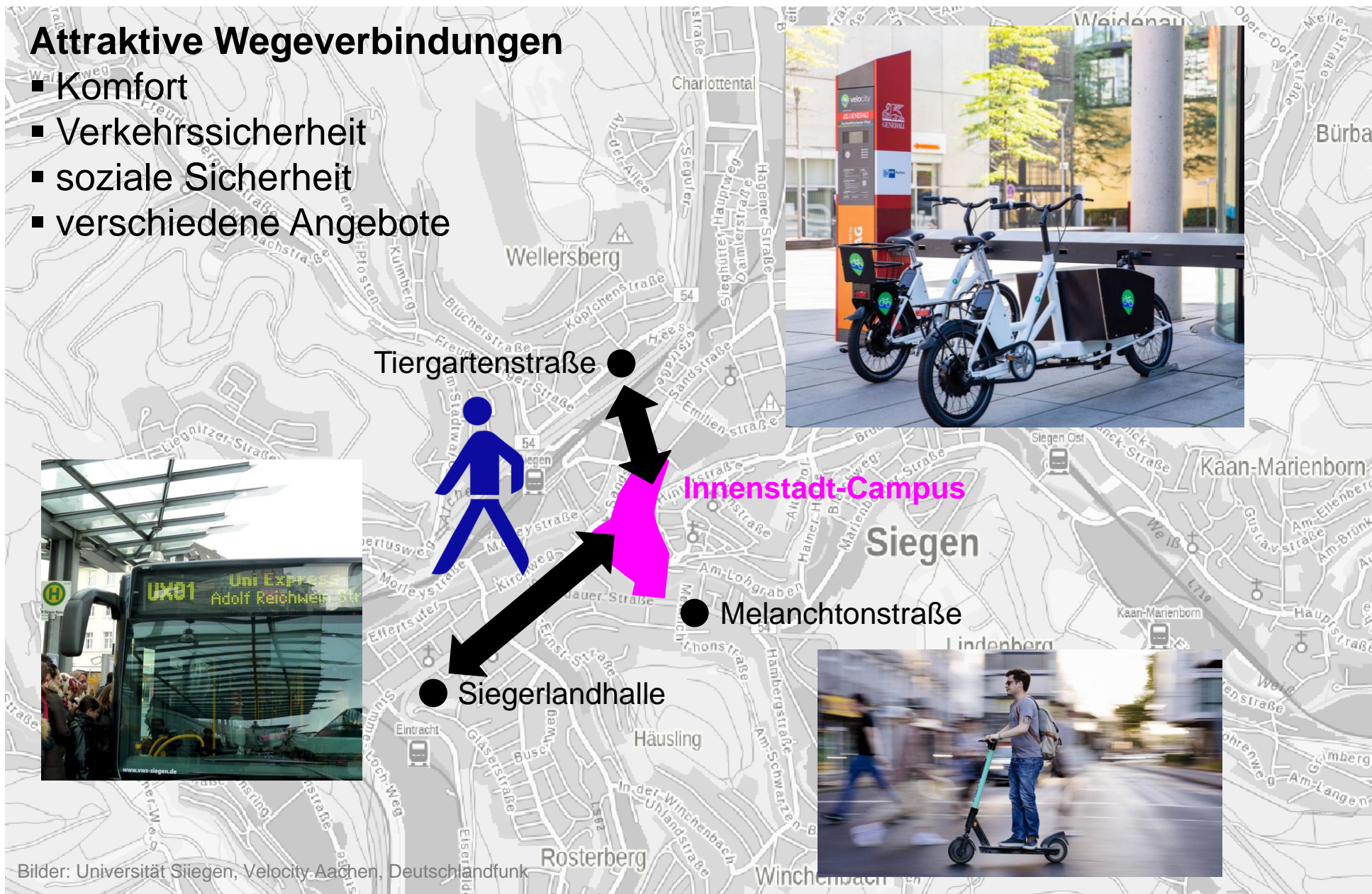
● Siegerlandhalle
Parkhaus
300 Stellplätze

Angaben: Stellplatzanzahl für Universität Siegen

Dezentrale Pkw-Parkierungsanlagen

Attraktive Wegeverbindungen

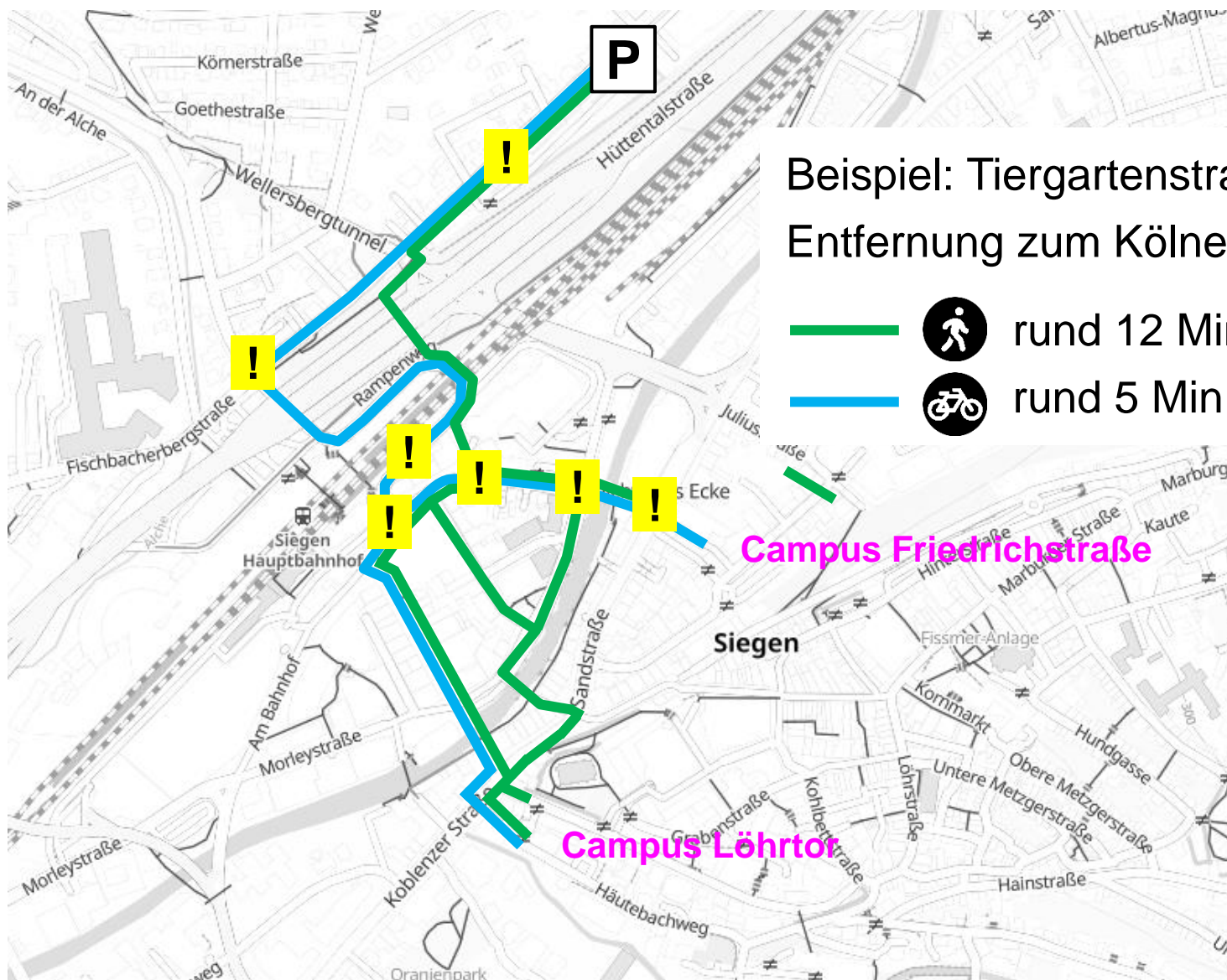
- Komfort
- Verkehrssicherheit
- soziale Sicherheit
- verschiedene Angebote




Bilder: Universität Siegen, Velocity Aachen, Deutschlandfunk


Dezentrale Pkw-Parkierungsanlagen

Attraktive Wegeverbindungen



Beispiel: Tiergartenstraße – Campus
Entfernung zum Kölner Tor: 1,2 bis 1,3 km

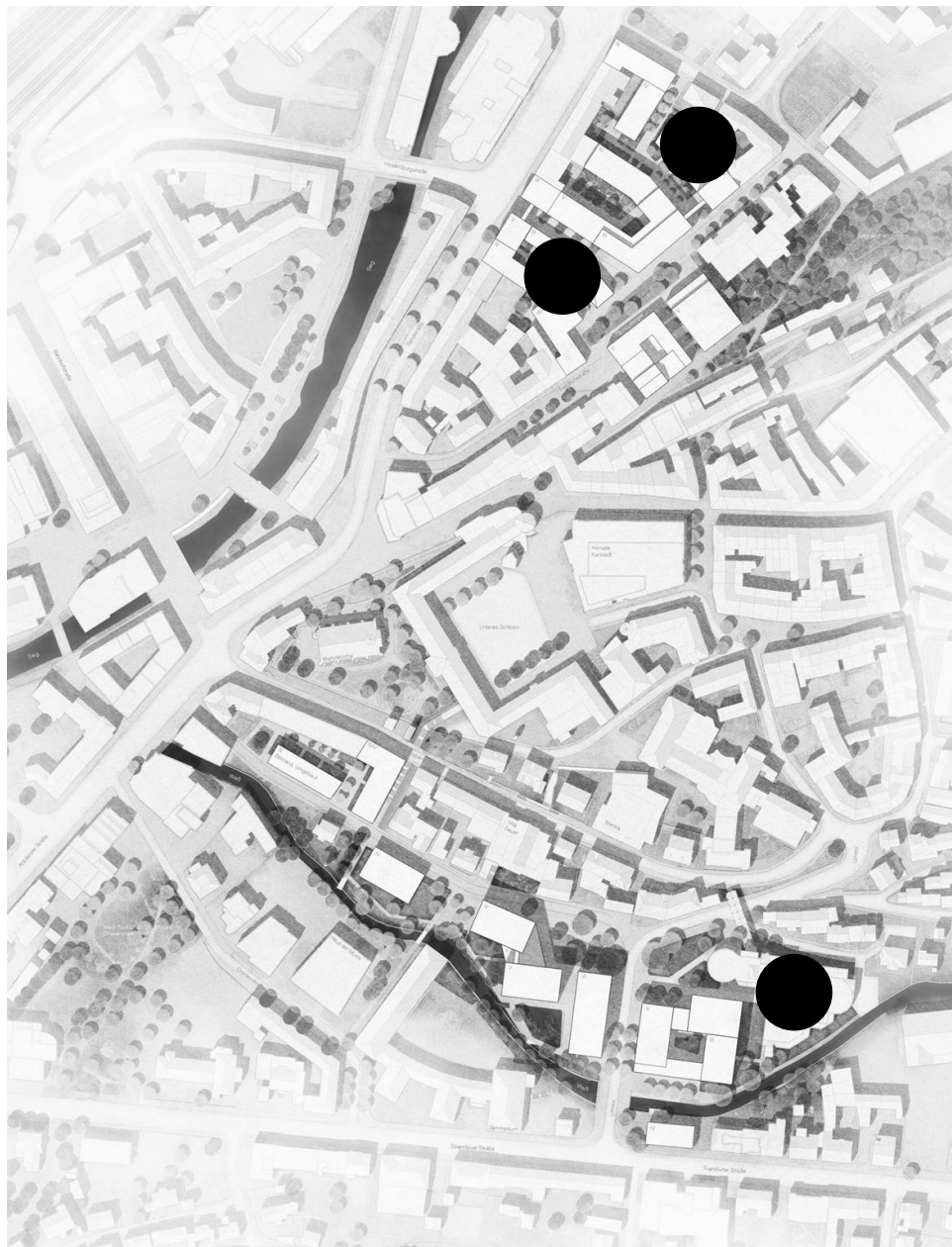
— (green line)  rund 12 Min zu Fuß

— (blue line)  rund 5 Min mit dem Rad

Campus Friedrichstraße

Campus Löhrtor

Pkw-Parkierungsanlagen auf Campus-Gelände



Friedrichstraße Nord
Tiefgarage
100 Stellplätze

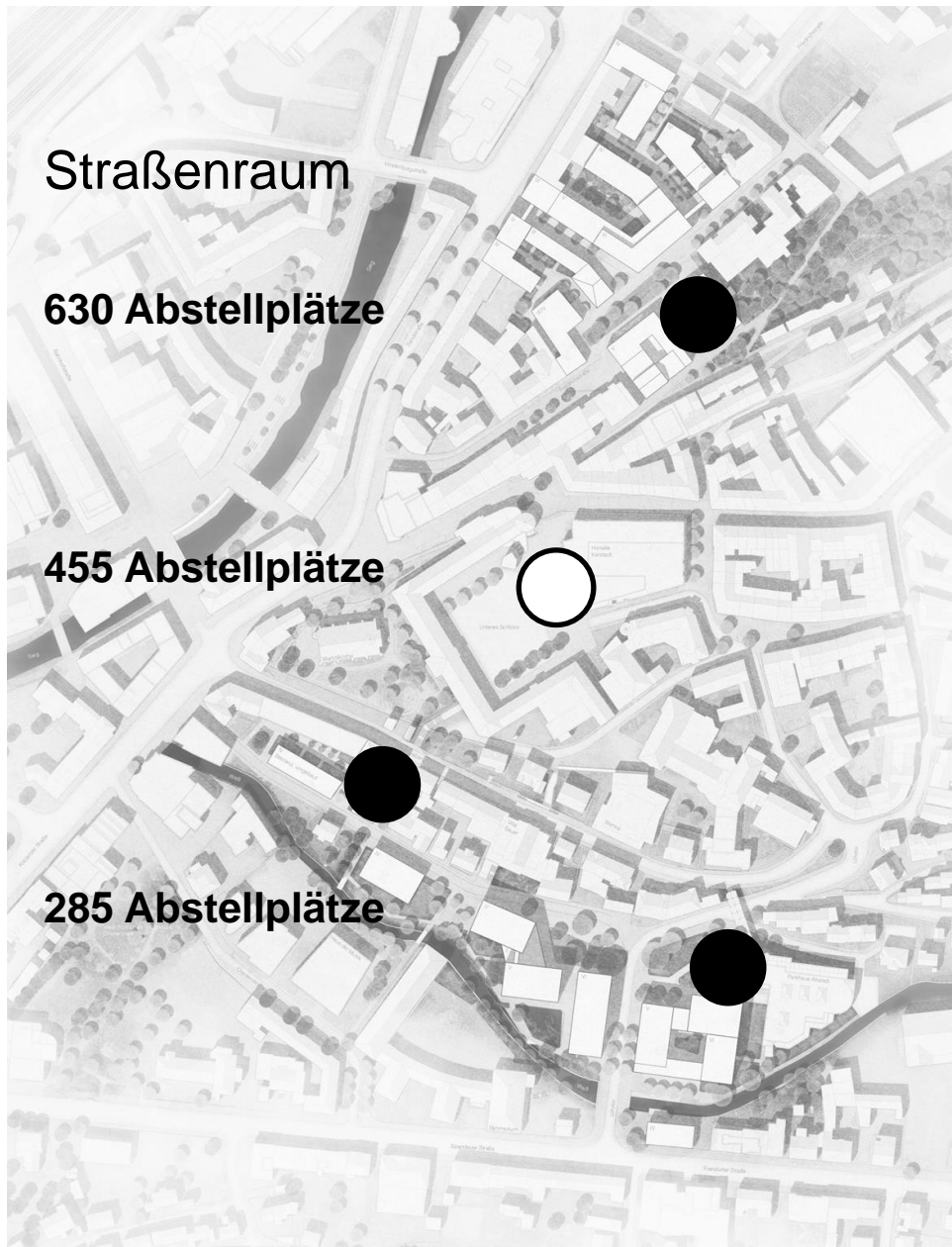
Friedrichstraße Süd
Tiefgarage
50 Stellplätze

Löhrtor
Altstadt-Parkhaus
100 Stellplätze

Beschäftigte
sonst. Berechtigte
Besucher

Angaben: Stellplatzanzahl für Universität Siegen

Fahrrad-Abstellplätze auf Campus-Gelände



Straßenraum

630 Abstellplätze

455 Abstellplätze

285 Abstellplätze

Fahrradgaragen

Hörsaal Friedrichstraße
290 Abstellplätze

Standort noch offen
220 Abstellplätze

Parkhaus Obergraben
155 Abstellplätze

Altstadt-Parkhaus
Anzahl Abstellplätze noch offen

1.370 Fahrrad-
Abstellplätze

Fahrradgaragen



Repair-Station



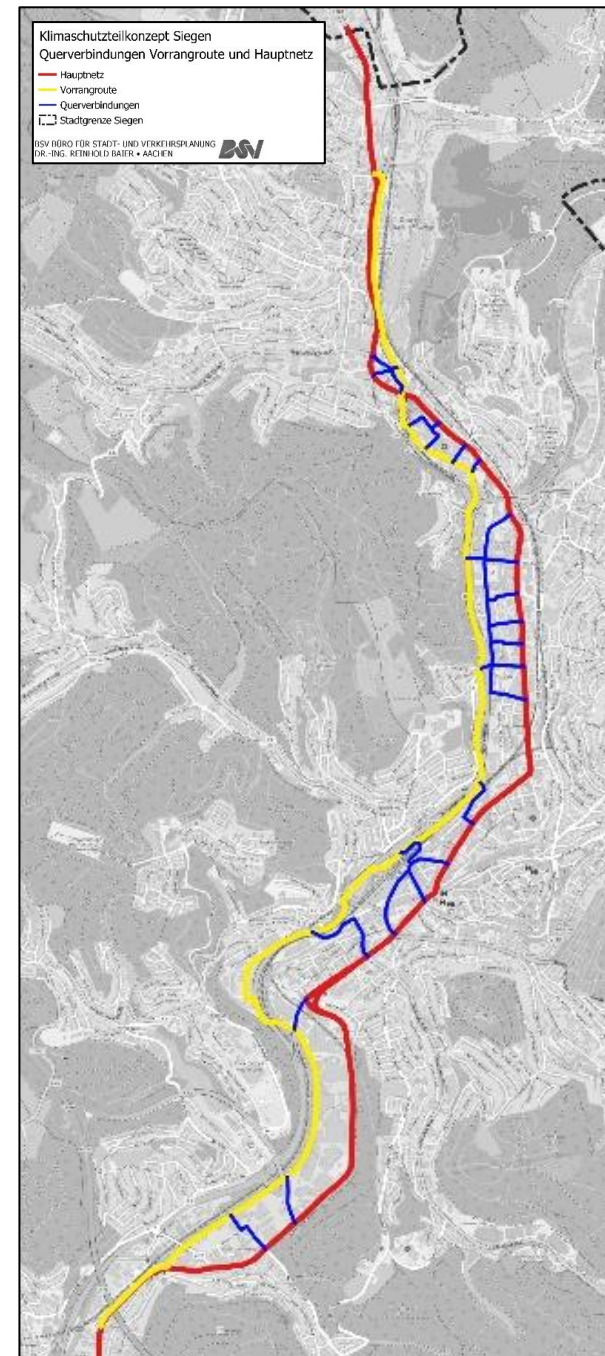
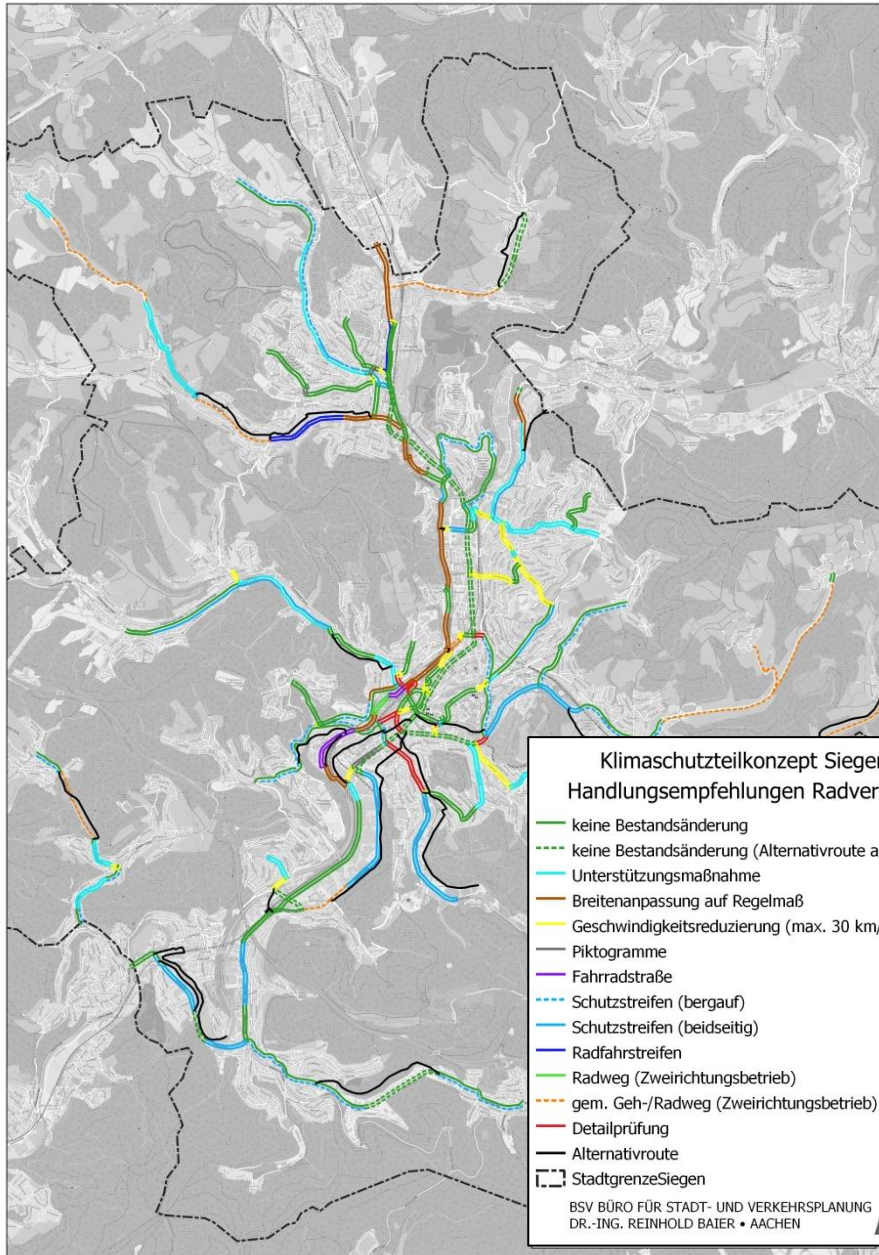
Pump-Station

Abstellplätze für Fahrräder, Lastenräder und
Fahrräder mit Anhänger, Ladestationen/-boxen



Bilder: Leitfaden Bike+Ride, Ministerium für Verkehr Baden-Württemberg

Radverkehrskonzept



Durch Konzept mit dezentralen Parkierungsanlagen entsteht kein zusätzlicher Kraftfahrzeugverkehr in der Innenstadt.

Mehrverkehr im Umfeld der Parkierungsanlagen kann verträglich abgewickelt werden.

Konzept setzt konsequent auf die Förderung des Umweltverbunds.

„Uni in die Stadt“ kann, soll und wird ein wichtiger Impulsgeber für die Verkehrswende in Siegen sein.

Vielen Dank für Ihre Aufmerksamkeit!